



Tekst łatwy
do czytania
i zrozumienia

Materiały ćwiczeniowe



Pinokio

Zajęcia rozwijające kreatywność
w szkole podstawowej – II poziom edukacyjny
dla uczniów z niepełnosprawnością
intelektualną w stopniu umiarkowanym
i znacznym

Katarzyna Mazurkiewicz
Adriana Głowacka-Przybyło



Minister
Edukacji i Nauki



Ministerstwo
Edukacji i Nauki

Materiały edukacyjne/ćwiczeniowe dla uczniów z niepełnosprawnością intelektualną opracowano w ramach zadania zleconego i dofinansowanego przez Ministra Edukacji i Nauki pod nazwą „**Czytam i wiem – tekst łatwy do czytania i zrozumienia w szkole. Opracowanie i upowszechnienie materiałów edukacyjnych i ćwiczeniowych w wersji łatwej do czytania i zrozumienia, instrukcji dotyczącej ich tworzenia i wykorzystania w pracy z uczniami oraz rekomendacji dotyczących wdrożenia rozwiązań w praktykę szkolną**”.

Materiały edukacyjne i ćwiczeniowe zostały opracowane zgodnie z podstawą programową kształcenia ogólnego dla szkoły podstawowej – II poziom edukacyjny dla uczniów z niepełnosprawnością intelektualną w stopniu umiarkowanym i znacznym.

Zadanie zrealizowało:



Polskie Stowarzyszenie na rzecz Osób
z Niepełnosprawnością Intelektualną
ul. Głogowa 2b
02-369 Warszawa




Wsparcie autorki przez Zespół ds. tekstu łatwego
do czytania i zrozumienia:

Specjalistka ds. tekstu łatwego	Ewa Zajączkowska
Konsultacja i redakcja	Barbara Ewa Abramowska Karolina Makowiecka
Konsultacja dostępności	Małgorzata Tyska
Projekt okładki i ilustracje	Elżbieta Grądziel
Skład i łamanie	MONDI Plus Sp. z o.o.


Rok opracowania 2021

ISBN 978-83-66940-26-0



Ćwiczenie 1

Pokoloruj Pinokia zgodnie z kolorami figur poniżej.





Ćwiczenie 2

Odpowiedz na pytania.

Ułóż odpowiedzi z wyrazów podanych w ramkach.

Wpisz odpowiedzi w miejsce kropek.

Z czego zrobiony był Pinokio?

zrobiony

Pinokio

z drewna.

był

.....

Dlaczego Dżepetto sprzedał swój płaszcz?

Dżepetto

elementarz.

chciał

kupić

.....

Dlaczego Pinokio sprzedał elementarz?

chciał kupić

Pinokio

do wesołego
miasteczka.

bilet

.....



Odpowiedz na pytania.
Ułóż odpowiedzi z wyrazów podanych w ramkach.
Wpisz odpowiedzi w miejsce kropek.

Kto Pinokiovi zabrał pieniądze?

pieniądze.	Pinokiovi	zabrali	Kot i lis
------------	-----------	---------	-----------

.....

Kto pomógł Pinokiovi?

pomogła	Wróżka.	Błękitna	Pinokiovi
---------	---------	----------	-----------

.....

Gdzie Pinokio spotkał Dżepetta?


spotkał	Pinokio	w brzuchu	Dżepetta	wieloryba.
---------	---------	-----------	----------	------------

.....




Ćwiczenie 3


Przeczytaj wyrazy w ramkach. Połącz każdy wyraz z odpowiednim obrazkiem.




wieloryb




osioł



kot

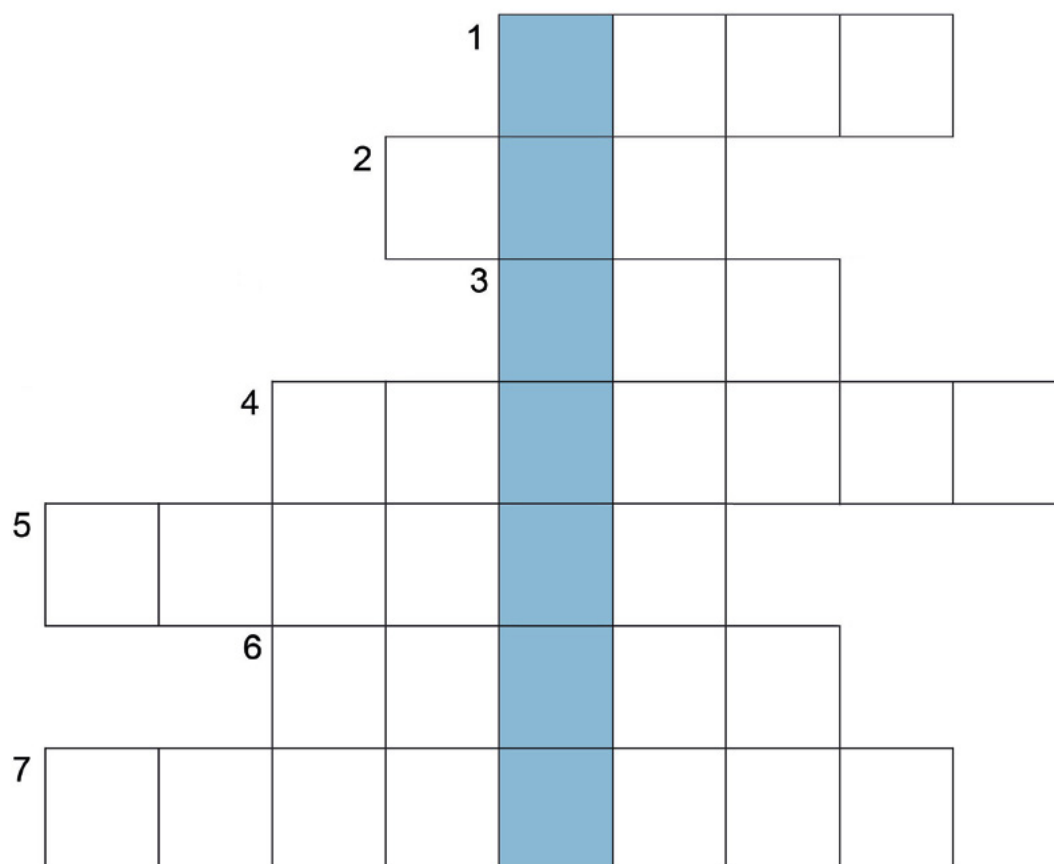


lis



Ćwiczenie 4

Rozwiąż krzyżówkę.



1. Ile monet dostał Pinokio? Napisz literami.
2. Pinokio ukradł pieniądze kot i ...
3. Kiedy Pinokio kłamał rósł jego ...
4. Kto robi rzeczy z drewna?
5. Kto zmienił Pinokia w prawdziwego chłopca? Błękitna ...
6. Zwierzę z długimi uszami. Pinokio zmienił się w to zwierzę.
7. Pinokio i Dżepetto spotkali się w jego brzuchu.

Hasło: _ _ _ _ _



Ćwiczenie 5

W miejsce kreseczek wpisz brakujące litery.

Pinokio	Wróżka	Kot
_inokio	Wróż_a	Ko_
Wieloryb	Osiół	Stolarz
Wielo_yb	O_iół	S_olarz



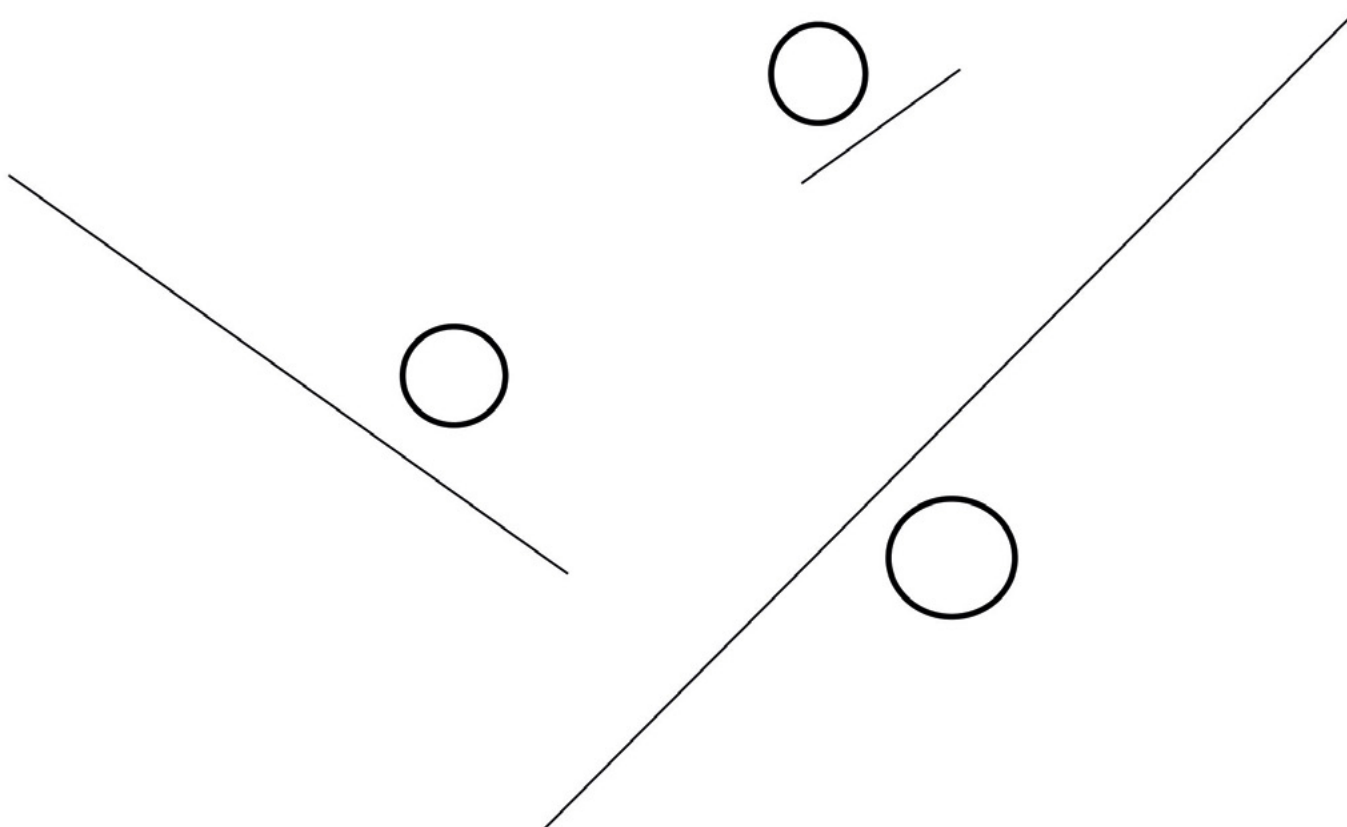
Ćwiczenie 6


Weź linijkę i zmierz odcinki.

W kółku obok **najdłuższego** odcinka wpisz cyfrę **1**.

W kółku obok trochę **krótszego** odcinka wpisz cyfrę **2**.

W kółku obok **najkrótszego** odcinka wpisz cyfrę **3**.





Ćwiczenie 7

Popatrz uważnie na obrazek.




O czym myśli Pinokio?

Ramkę z prawidłową odpowiedzią pokoloruj na niebiesko.

Pinokio bardzo chce się uczyć.
Nie interesuje go zabawa w wesołym miasteczku.

Pinokio zastanawia się.
Skąd wziąć pieniądze na bilet do wesołego miasteczka?

Pinokio cieszy się, bo idzie do szkoły.
Tam pozna nowych kolegów.



Ćwiczenie 8

Popatrz na obrazek.



Pinokio i Dżepetto są w brzuchu wieloryba.

Jak myślisz, **co Pinokio mówi do Dżepetta?**

Wpisz słowa Pinokia w miejsce kropek.




.....

.....

.....

Co Pinokio czuł, kiedy spotkał Dżepetta w brzuchu wieloryba?


Podkreśl odpowiedni obrazek.





Ćwiczenie 9

Kiedy Pinokio kłamał, jego nos rósł i robił się długi.



Odpowiedz na pytanie:

Czy można kłamać?

Napisz dlaczego tak odpowiedziałeś.

.....

.....

.....

Co czuje okłamana osoba?

Wybierz i podkreśl uczucia.

radość smutek złość wstyd zazdrość