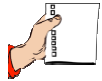




Jajeczny rentgen



Potrzebne materiały:

- kilka jajek,
- latarka.



Krok po kroku:

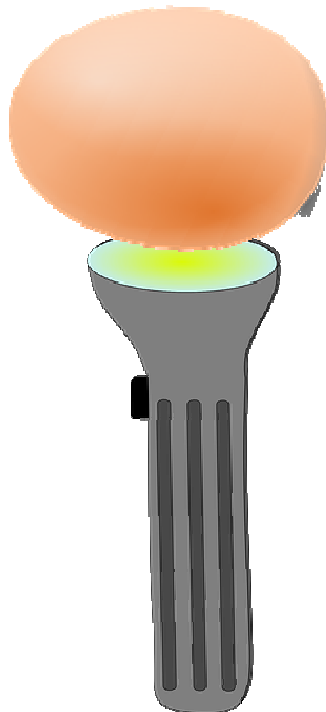
1. Zgaś światło w pokoju.
2. Połóż jajko na latarce.
3. Obejrzyj jajko, czy widać w nim ciemną plamkę.





Co z tego wynika?

1) Narysuj w jajku, co byś w nim zobaczył, gdyby był w nim zarodek.



2) Wytnij elementy bociana i ułóż go. Czy wykorzystasz wszystkie przygotowane elementy?

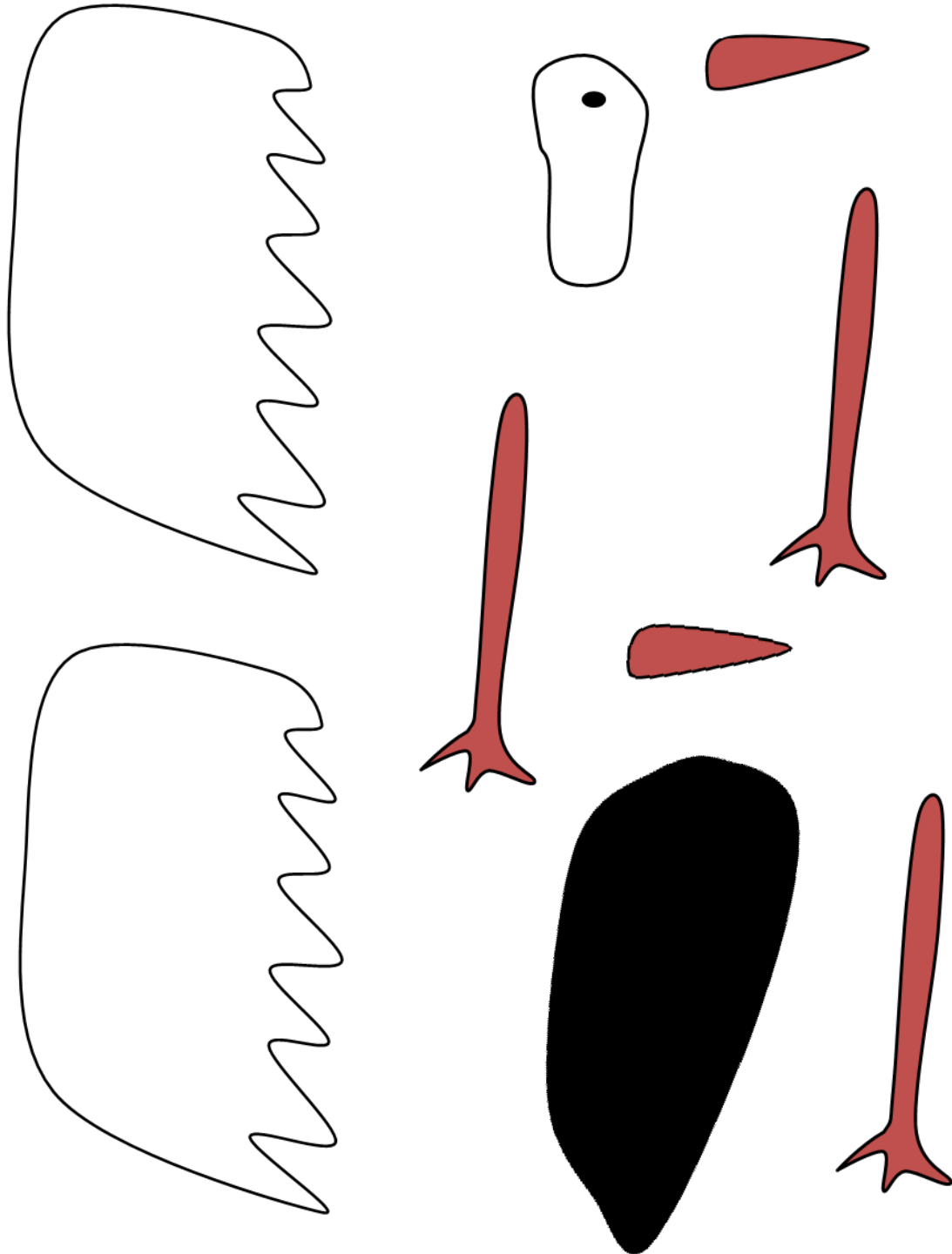


Klasa I
Tydzień 25
Scenariusz 6
Film "Jajeczny rentgen"



WŁĄCZ MYŚLENIE!

ŚWIAT ZWIERZĄT



Człowiek - najlepsza inwestycja



KAPITAŁ LUDZKI
NARODOWA STRATEGIA SPÓJNOŚCI

UNIA EUROPEJSKA
EUROPEJSKI
FUNDUSZ SPOŁECZNY

